



MEMORIA ECONÓMICA

Cierre ejercicio 2021 y Presupuesto 2022

Juan Antonio Rojas Cáceres

Tesorería

Ilustre Colegio de Doctores y
Licenciados en Filosofía y Letras
y en Ciencias de Granada, Jaén y
Almería



ÍNDICE

1. Introducción	2
2. Gastos del ejercicio 2021	3
3. Ingresos del ejercicio 2021	9
4. Balance y conclusiones del ejercicio 2021	12
5. Balance de sumas y saldos 2021	15
6. Previsión 2022	18



1. INTRODUCCIÓN

Como cada año, y según mandan los Estatutos Generales del CODOLI en su artículo 39.e.: corresponde al Tesorero “redactar los presupuestos anuales que la Junta de Gobierno deba presentar a la aprobación de la Junta General”, con el objetivo de cumplir los requisitos de transparencia exigidos a la Junta Directiva, así como informar a los/as colegiados/as tanto de la situación económica del Colegio, como del reflejo económico de cada una de las actividades realizadas dentro del mismo.

Tras el cambio de la Junta de Gobierno en el año 2021, y reconociendo la labor tanto de la anterior Tesorera, así como del personal de administración, este informe se ha realizado basándose en el esquema de los anteriores, al considerarse estos bastante bien estructurados, organizados y claros.

Desde la Tesorería, se espera que este informe sea útil a los/as colegiados/as para resolver las posibles dudas que existan acerca de la actividad económica que se genera en el Colegio, así como de cualquier aspecto que se derive de ella. Aun así, la Tesorería siempre está disponible para aclarar cualquier aspecto que pueda generarse a partir de este informe, que pasará a estar colgado en el Portal de Transparencia de la web del CODOLI.



2. GASTOS DEL EJERCICIO 2021

Dentro del capítulo de gastos, se ha realizado una agrupación conforme a la hecha anteriormente con el objetivo de dividir de la manera más clara posible dichos movimientos atendiendo a su naturaleza. Por lo tanto, la división quedaría así:

1. Gastos generales: necesarios para el funcionamiento del Colegio.

601.0.0.001	GTS MATERIAL DE OFICINA
622.0.0.001	COMUNIDAD PROPIETARIOS
622.0.0.002	LIMPIEZA DESPACHO CODOLI
628.0.0.001	SUMINISTRO TELEFÓNICA
628.0.0.002	SUMINISTRO ENDESA
631.0.0.000	OTROS TRIBUTOS IBI
622.0.0.000	REPARACIÓN Y CONSERVACIÓN

2. Acciones formativas: gastos derivados de ejecución de cursos, talleres, etc.

623.0.0.003	GTS CURSOS VARIOS
-------------	-------------------

3. Soporte asistencial: servicios externos contratados.

622.0.0.003	MANTENIMIENTO LATIDO CRATIVO
622.0.0.004	MANTENIMIENTO CONTASOL
622.0.0.005	MANTENIMIENTO INTELGRA
622.0.0.006	MANTENIMIENTO CENTROMIPC
623.0.0.000	ASESORIA JURÍDICA
629.0.0.003	DATA SUR PROTECCIÓN DE DATOS, S.L.
629.0.0.004	PREVENCIÓN QUESADA C.B.

4. Personal: administración y recepción.

640.0.0.000	SUELDOS Y SALARIOS ADMINISTRACIÓN
642.0.0.001	SEGURIDAD SOCIAL EMPRESA

5. Dietas: pagos por desplazamientos, asistencia a congresos, juntas...

627.0.0.001	GTS REPRESENTACIÓN CODOLI
627.0.0.002	GTS ASISTENCIAS A JUNTA DE GOBIERNO



6. Seguros: seguros contratados.

625.0.0.000	PRIMAS DE SEGURO PSN PARA COLEGIADOS
625.0.0.001	PRIMAS DE SEGURO PSN PARA CODOLI

7. Bancos: gastos por servicios bancarios.

626.0.0.000	SERVICIOS BANCARIOS CUENTA CORRIENTE
-------------	--------------------------------------

8. Secciones: gastos necesarios para el funcionamiento de las diferentes secciones.

601.0.0.003	GTS PERITOS JUDICIALES 2021
602.0.0.001	GTS SECCIÓN ARQUEOLOGÍA
629.0.0.001	CONSEJO GENERAL APORTACIÓN CODOLI
629.0.0.002	UNIÓN PROFESIONAL DE GRANADA
649.0.0.000	GASTOS SOCIALES
627.0.0.003	CT. GESTIÓN

9. Inversiones

681.0.0.000	AMORTIZACION COMPRAS EQUIPOS INFORMATICOS
-------------	---

10. Imprevistos:

622.0.0.000	AJUSTE POSITIVO IVA INVERSIONES
678.0.0.000	GASTOS EXTRAORDINARIOS Ajuste céntimos

Una vez expuestos los conceptos de los diferentes tipos de gasto, pasamos a su análisis cuantitativo. En el gráfico que se expone a continuación (Fig. 1), podemos comprobar cómo el apartado que más gasto acumula es el de personal, con un 44,28% de los gastos totales del Colegio, seguido de los gastos generales con un 24,04%, y de los gastos de las diferentes secciones, con un 10,10%, el soporte asistencial con un 6,21%, los pagos de los distintos seguros con un 3,20%, las inversiones con un 3,10%, los gastos bancarios con un 1,55%, y formación con un 0,31%. Si sumamos todos los conceptos antes mencionados, observamos que los gastos necesarios para el funcionamiento del Colegio, tanto en el ámbito administrativo como en el de oferta de servicios a los colegiados, acumulan el 94,09% de los gastos totales.

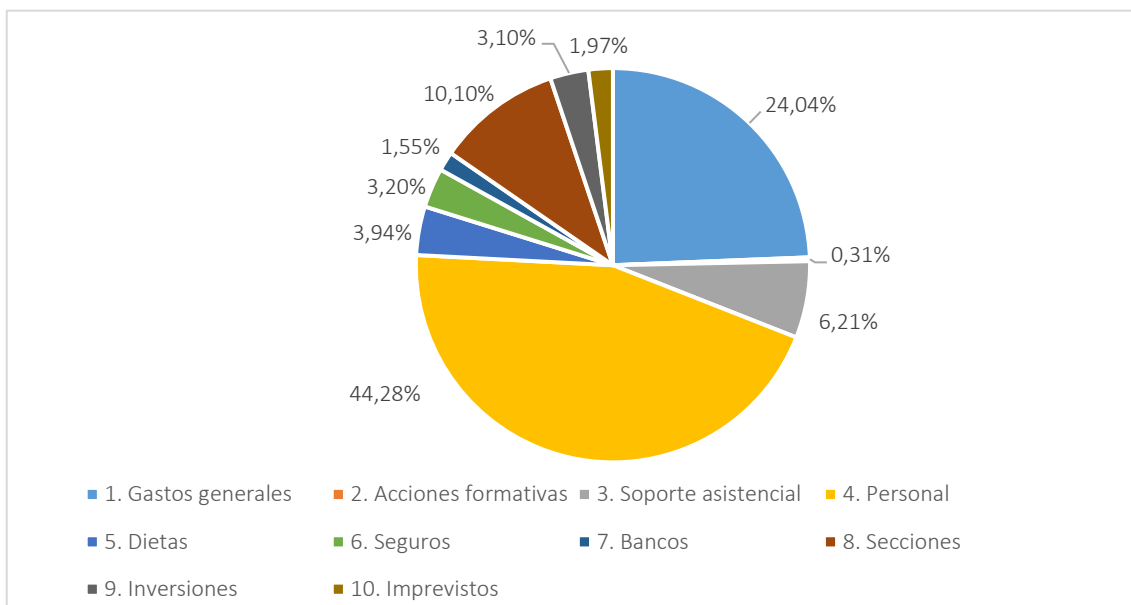


Fig. 1. Gastos por partidas en porcentaje.

Esta cifra es indicativa del buen funcionamiento del Colegio, que invierte prácticamente el 95% de los gastos totales tanto en su funcionamiento diario (personal, comunidad de propietarios, etc.), como en la prestación de servicios a los colegiados (seguros, asistencia, inversiones, etc.). El resto de los gastos, el 5,91%, provienen tanto de las dietas correspondientes con las diferentes actividades producidas por el desarrollo de la actividad del Colegio (3,94%), así como de los imprevistos (1,97%).

Sin embargo, aunque, como hemos mencionado, el 94,09% de los gastos del Colegio estén destinados tanto al funcionamiento diario del mismo, como a dar servicios a los colegiados, hay que resaltar, que hay partidas que podrían, y deberían estar mejor representadas. En esta línea, es llamativo que la partida “2. Acciones formativas”, tan sólo ocupa el 0,31% del gasto total, algo que, como se viene señalando desde Tesorería en informes anteriores, debería enmendarse. Aunque en el año 2021 ya se pusieron en marcha ciertas actividades de formación (que no han sido contabilizadas en el presente balance debido a que entran en el curso 2022), y para el presente año ya están propuestas varias más, la formación es uno de los pilares que no se deben abandonar en esta institución, y para muestra de ello, deberían tener una mayor presencia en el cómputo de gastos totales.



En cuanto al resto de partidas, hay que resaltar que no se han producido cambios significativos (Fig. 2) con su volumen teniendo en cuenta la previsión que se realizó en 2020, aunque hay que resaltar ciertas cuestiones.

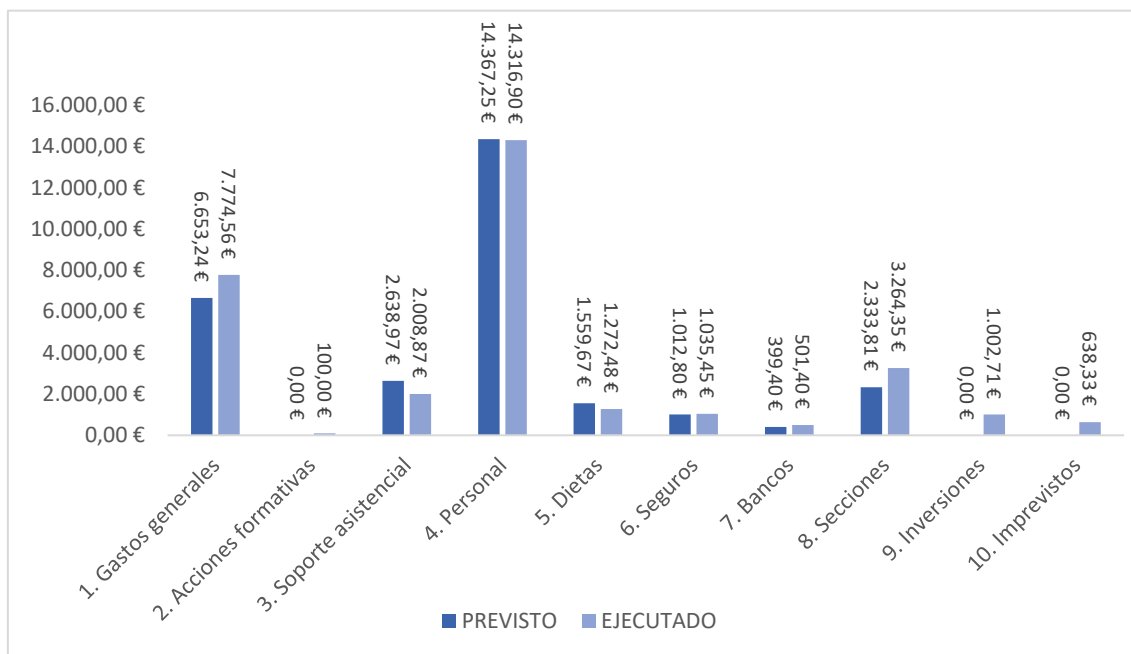


Fig. 2. Gastos por partidas.

Dentro de las variaciones entre lo previsto y lo ejecutado, la que más llama la atención en valores absolutos es la que se da en la partida de Gastos Generales, con un 14,42% más de gasto, producida en su mayor parte por la compra de reservas de consumibles que solían durar varios ejercicios. En segundo lugar, sube un 28,51% el gasto en la partida de Secciones, ya que debido a la inactividad de la Junta Directiva en el último periodo, y la no aplicación de gastos de representación durante la pandemia redujo bastante el gasto en 2019, y no se previó un aumento significativo para 2020. Por último, hay que destacar el aumento de gasto en Inversiones, que no se contempló en el último informe, ya que es una partida de nueva creación en este informe, y se solía incluir en imprevistos, para los que no se realiza previsión en principio. En cuanto al resto de partidas, no hay cambios significativos que resaltar, tan sólo la reducción en un 31,37% en Soporte asistencial y un 22,57% en dietas.

En cuanto al cómputo total de gastos previstos y ejecutados (Fig. 3), es digno de mencionar tanto el buen trabajo que se realizó en el informe de 2020, por parte de la anterior Tesorera, como de la actual Junta de Gobierno, pues la diferencia entre los gastos previstos y los ejecutados, es de un 9,24%, y como hemos visto, a pesar de haber realizado inversiones de importancia para el Colegio, parte de este incremento viene de



la compra de elementos necesarios para el funcionamiento diario del mismo, así como de la ejecución de los gastos de representación recogidos en las Actas.

En cuanto al gasto total en comparación con otros ejercicios (Fig. 4), hemos observado un incremento del mismo en el año 2021, de un 15,4%, aunque similar a los datos

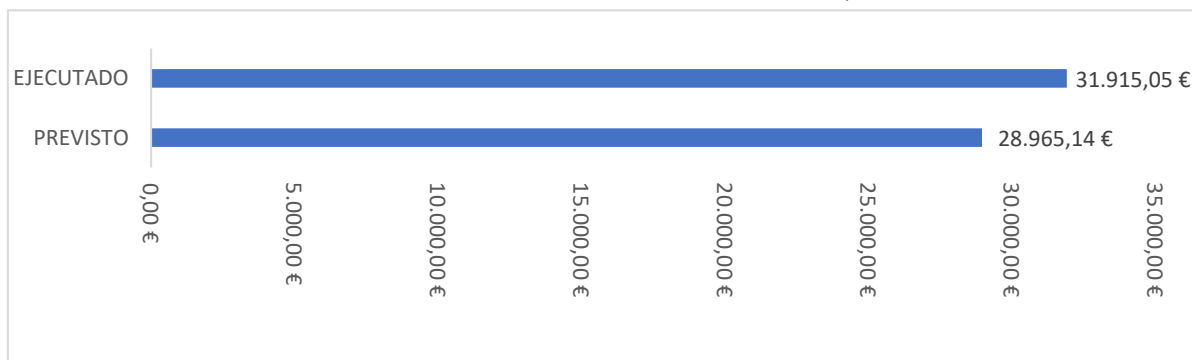


Fig. 3. Gasto ejecutado y previsto.

obtenidos entre 2017 y 2019. Este aumento viene dado sobre todo por la situación general en la que nos encontramos a nivel nacional, en la que, debido a la reactivación de la actividad laboral y empresarial tras pasar los momentos más duros del COVID, hemos vuelto a nuestros niveles normales de actividad, y por lo tanto, los gastos van en consonancia con el resto de ejercicios.

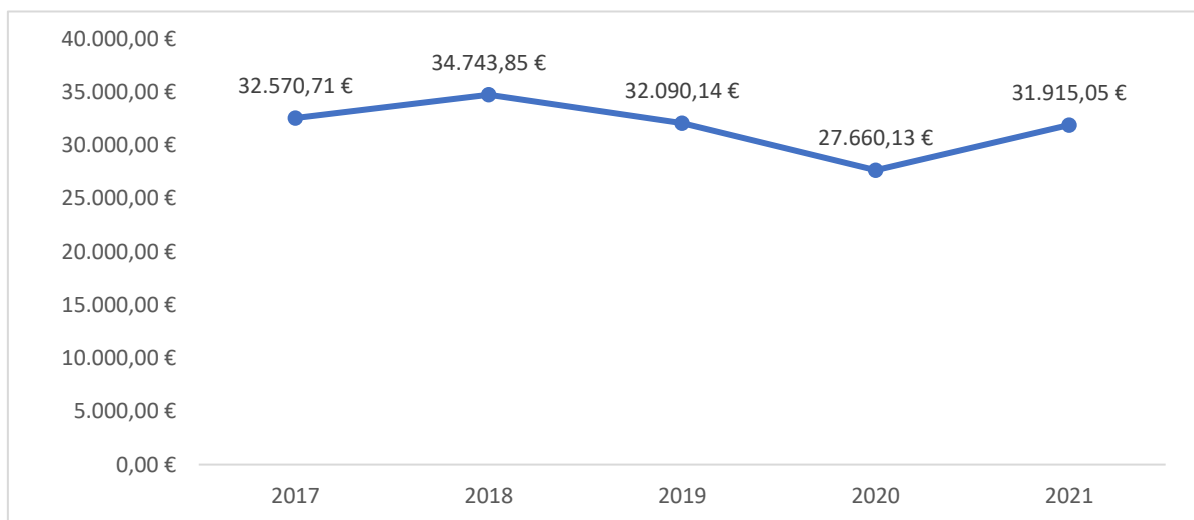


Fig. 4. Evolución del gasto anual entre 2017 y 2021.

Aún así, hay que resaltar que, pese a los incrementos de gasto en partidas necesarias para el funcionamiento del Colegio, así como las ocasionadas por la subida generalizada de precios de la electricidad, y de la reactivación de la Junta General tras el periodo en el



que la mayoría de sus cargos estuvieron vacantes por las elecciones, la subida del gasto ha sido muy contenida y moderada.

El total de gastos en el ejercicio de 2021 ha sido de 32.334,66 €.



3. INGRESOS DEL EJERCICIO 2021

En el tercer capítulo de este informe nos centraremos en el apartado de ingresos, bastante más sencillo que el de gastos, pues estos se agrupan principalmente en varias categorías, de entre las que destacan sobre todo los ingresos asociados a las cuotas. Como podemos observar (Fig. 5), el grueso de los ingresos del Colegio proviene prácticamente en exclusiva de las cuotas de los Colegiados, así como de las inscripciones, sumando entre ambas el 99,67% del total. Esta cifra, como viene indicándose desde hace varios ejercicios, aunque de cierta sensación de estabilidad, no puede dar lugar a relajación, pues lo que indica a primera vista es que el Colegio depende única y exclusivamente de las cuotas de los Colegiados, y por lo tanto, ante una posible disminución temporal, podría afectar en gran medida a la actividad de la institución.

Es por lo expuesto anteriormente, que es necesario realizar una reflexión acerca del sostén principal del Colegio, y qué mecanismos serían posibles para equilibrar la balanza, o al menos, rebajar la excesiva dependencia que tenemos en cuanto a nuestra financiación. Para ello, se recomienda la puesta en marcha de tantas actividades como sean posibles, siempre cumpliendo con los requisitos legales contemplados en nuestros Estatutos.

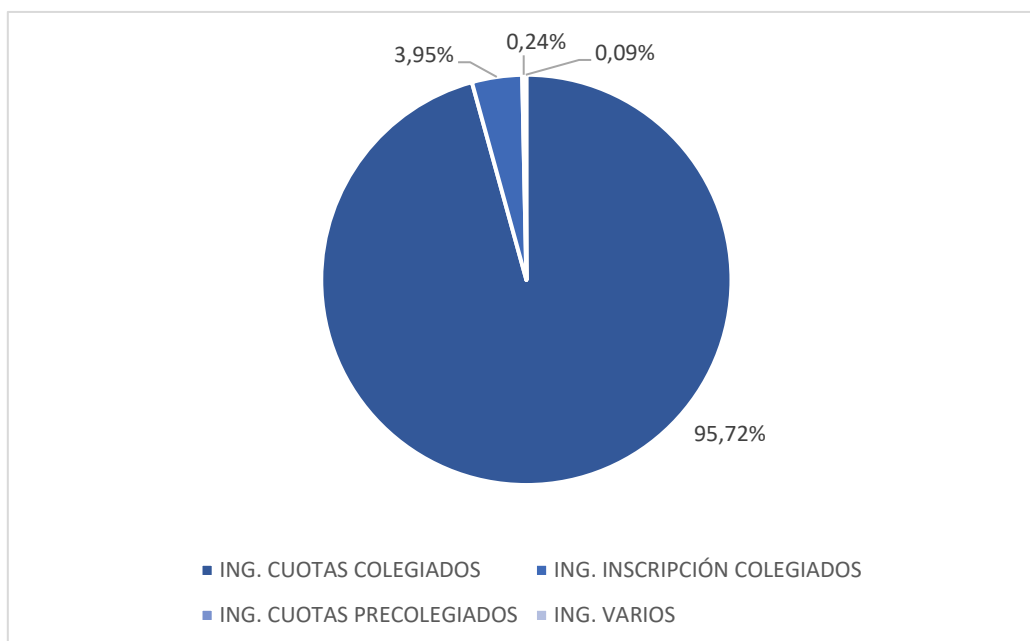


Fig. 5. Ingresos por categorías en porcentaje.



El resto de los ingresos, provienen tanto de las cuotas de precolegiados, como de ajustes derivados de la contabilidad, y que, en este caso, no llegan al 0,5%.

En cuanto a la cuantía de ingresos del ejercicio 2021 comparada con la previsión realizada en 2020 (Fig. 5), hay que reconocer que las previsiones han sido superadas, aunque de una forma muy leve, tan sólo con un 0,58% más de ingresos. Esto viene dado principalmente por el aumento en un 160% de las previsiones en cuanto a lo que se previó, cifra que ha paliado la caída de un 2,23% de lo que se previó en cuanto a cuotas de colegiados. En cuanto al resto de categorías, teniendo en cuenta su escaso peso en el capítulo de ingresos, no han entrado a ser valoradas.

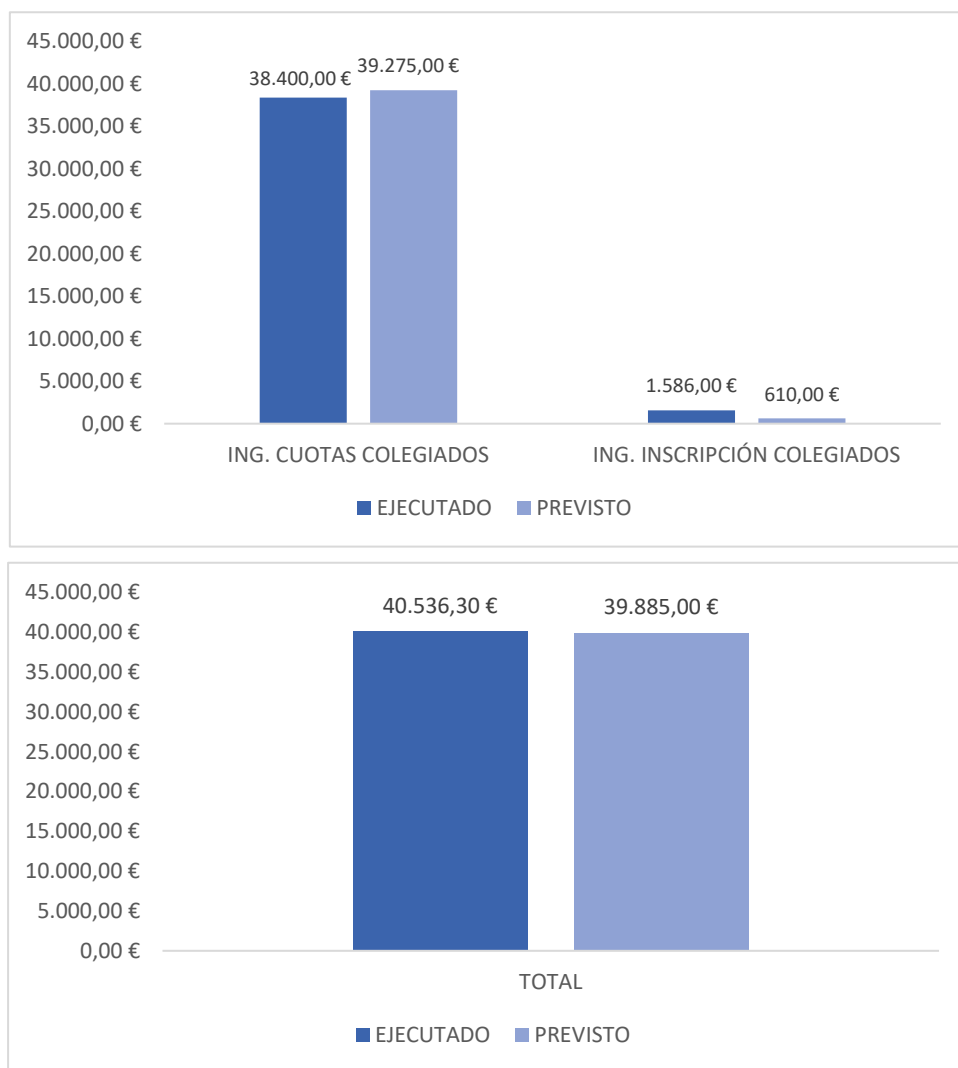


Fig. 6. Ingresos obtenidos y previstos por categorías (arriba) y totales (abajo).



Entrando en el análisis de la evolución de los ingresos a lo largo de los últimos 5 ejercicios (Fig. 7), podemos observar que la evolución no es favorable, observando una caída, que, aunque sostenida, es continuada, comenzando a crear una tendencia que es necesario invertir si queremos garantizar la solvencia del Colegio a largo plazo. Aunque en este último ejercicio la caída de los ingresos se haya frenado, no debemos bajar la guardia en cuanto a este dato, ya que el aumento ha sido de tan sólo el 0,13%, y teniendo en cuenta la proveniencia de los ingresos (99,67% de las cuotas), es un dato que podría cambiar en cualquier momento, poniendo nuestro balance en riesgo.

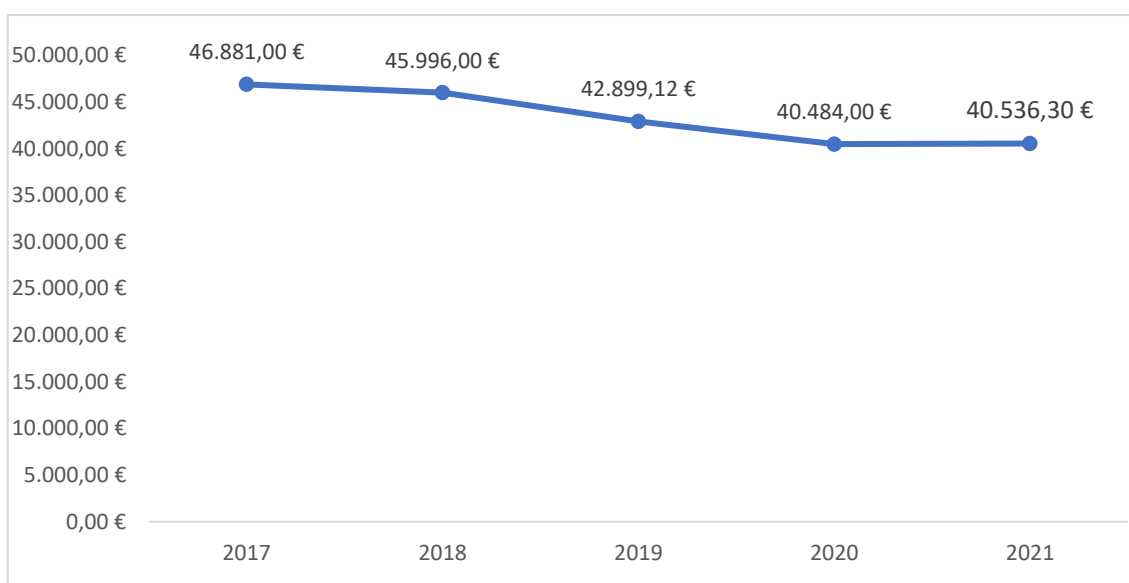


Fig. 7. Evolución de los ingresos entre 2017 y 2021.

El total de ingresos obtenidos en 2021 ha sido de 40.536,30€.



4. BALANCE Y CONCLUSIONES DEL EJERCICIO 2021

Una vez analizados ingresos y gastos, pasamos a la última parte, menos técnica, que se centrará en el análisis del balance y las conclusiones extraídas del ejercicio 2021 así como dentro de su evolución desde los últimos 5 años.

Si analizamos las cifras en cuanto a su volumen absoluto (Fig. 8), podemos ver que el beneficio total del ejercicio 2021 asciende a 8.201,64€, una cifra que podríamos considerar buena a primera vista. Sin embargo, en cuanto a la previsión que se realizó en 2020, hay que señalar que los beneficios son un 25% menores de lo que se esperaron, consolidando la tendencia que observamos en los últimos ciclos. Este desajuste entre las cifras reales y las previstas proviene esencialmente de la subida de los gastos en cuanto a la previsión que se realizó, que, aunque en términos absolutos no es muy grande, un 9,24%, cuando se traduce a los beneficios, causa un mayor impacto.

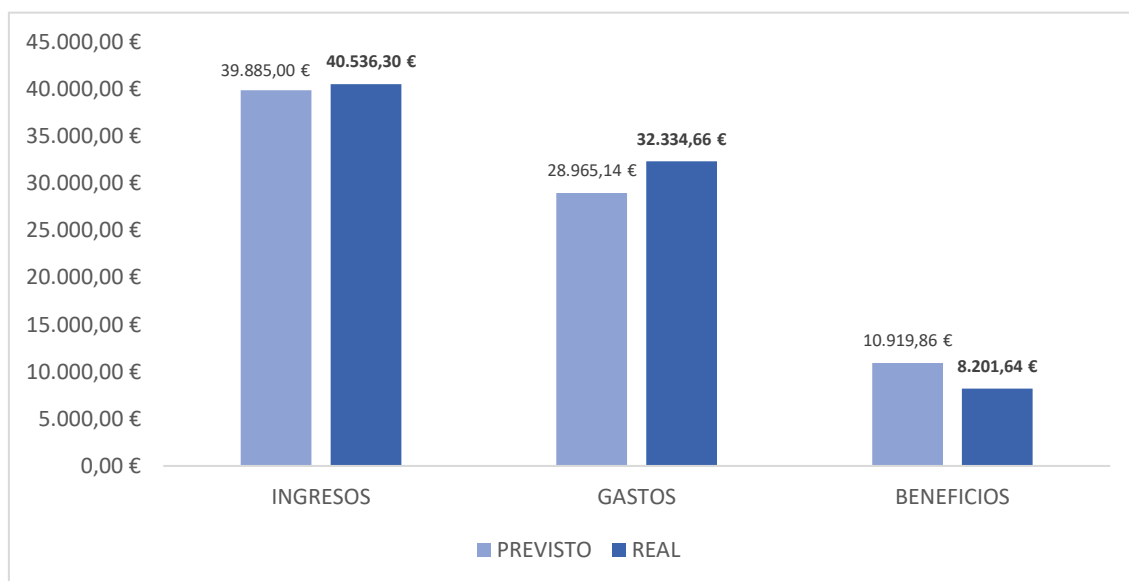


Fig. 8. Comparativa de ingresos, gastos y beneficios previstos y reales.

Por otro lado, si analizamos la evolución de los beneficios en los últimos 5 ejercicios (Fig. 9), podemos observar que los beneficios presentan una tendencia en descenso continuada, fruto, como hemos presentado anteriormente, de una tendencia a la estabilidad de los gastos, mientras que los ingresos presentan una tendencia a la baja. Aunque pueda observarse un leve repunte de los beneficios en 2020, no hay que tomar este año como referencia, pues fruto del COVID, mientras que los ingresos siguieron con



su tendencia a la baja, los gastos bajaron de manera tan considerable (debido a la inactividad propia de la situación social y económica), que el beneficio ascendió.

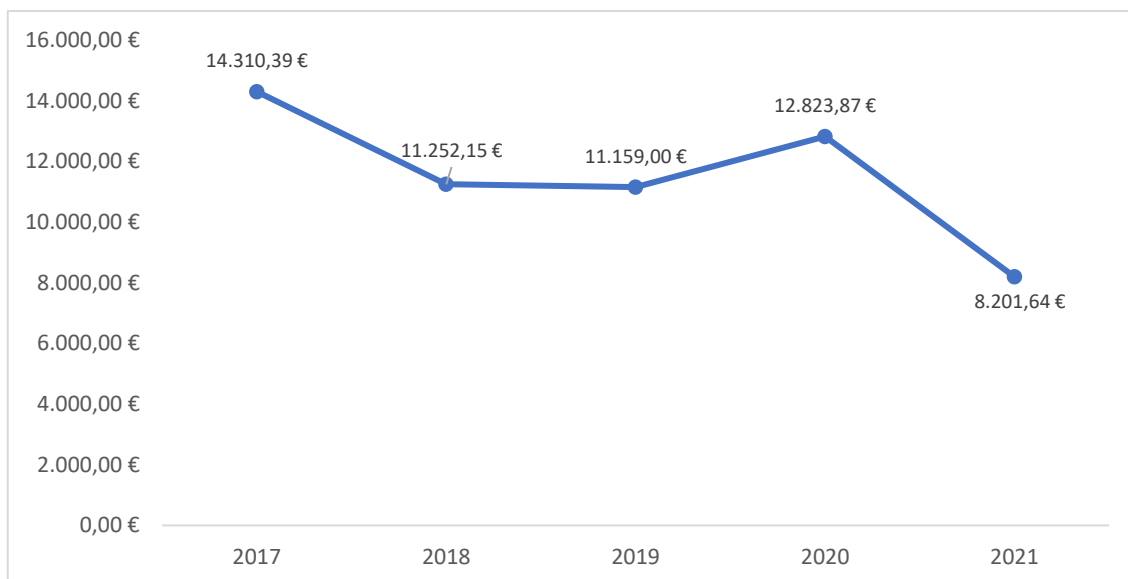


Fig. 9. Evolución de los beneficios desde 2017 a 2021.

Aunque nuestra situación económica en cuanto a la liquidez es buena, ya que en el momento del cierre de las cuentas anuales el Colegio posee un saldo de 69.717,50€ (69.399,85 € en la cuenta del Banco Santander, y 317,65 € en caja), no sólo no hay que descuidar la caída continuada de los beneficios que estamos observando desde 2017, sino que es momento de tomar medidas que estabilicen la tendencia a la baja de los beneficios.

El camino, por lo tanto, debe ser el de aumentar los ingresos, buscando otras fuentes de financiación. Los gastos, en el mejor de los casos, se mantendrán estables, situación bastante complicada si analizamos el incremento generalizado de los precios, por eso es apremiante la toma de decisiones que reviertan o estabilicen esta situación.

Entendiendo que el CODOLI es una institución sin ánimo de lucro, partimos de la idea de que la generación de beneficios no es nuestro fin último. Sin embargo, la bajada continuada de los mismos, unida a un estancamiento, de los beneficios que dependen de una variable tan volátil como pueden ser las cuotas, generan una situación que, aunque en el corto y el medio plazo no deben ser un problema (gracias a nuestra liquidez), en el largo plazo podrían desembocar en situaciones no deseadas.



A modo de conclusión, y a pesar de lo expuesto anteriormente, podemos decir que la situación económica del CODOLI es buena, pues tenemos un balance positivo que se sucede en el tiempo, y un saldo bastante bueno que asegura nuestra liquidez en el corto y medio plazo.



5. BALANCE DE SUMAS Y SALDOS 2021

CDL de Filosofía y Letras y Ciencias de Granada, Almería y Jaén					Ejercicio: 2021, Periodo: Enero-Diciembre, (Euros)		
Balance de sumas y saldos							
Cuenta	Descripción	Gastos e Ingresos del periodo 1 de enero a 31 de diciembre 2021			Meses a devengar	12	
		Debe	Haber	Saldo		Gasto mes	Ingreso mes
601.0.0.001	GTS MATERIAL DE OFICINA	480,33 €		480,33 €	12	40,03 €	
601.0.0.003	GTS PERITOS JUDICIALES 2020	436,00 €		436,00 €	12	36,33 €	
602.0.0.001	GTS SECCIÓN ARQUEOLOGÍA	184,17 €		184,17 €	12	15,35 €	
622.0.0.000	REPARACION Y CONSERVACION	1.000,77 €		1.000,77 €	12	83,40 €	
622.0.0.001	COMUNIDAD PROPIETARIOS	2.006,75 €		2.006,75 €	12	167,23 €	
622.0.0.002	LIMPIEZA DESPACHO CODOLI	2.049,74 €		2.049,74€	11	186,34 €	
622.0.0.003	MANTENIMIENTO LATIDO CREATIVO	499,29 €	6,78 €	492,51 €	12	41,61 €	
622.0.0.004	MANTENIMIENTO CONTASOL	180,77 €		180,77 €	12	15,06 €	
622.0.0.005	MANTENIMIENTO INTELGRA	131,29 €		131,29 €	12	10,94 €	
622.0.0.006	MANTENIMIENTO CENTROMIPC	27,95 €		27,95 €	12	2,33 €	
623.0.0.000	ASESORIA JURÍDICA	771,00 €		771,00 €	12	64,25 €	
623.0.0.003	GTS CURSOS VARIOS	100,00 €		100,00 €	12	8,33 €	
625.0.0.000	PRIMAS DE SEGURO PSN PARA COLEGIADOS	386,79 €		386,79 €	12	32,23 €	
625.0.0.001	PRIMAS DE SEGUROS CODOLI	648,66 €		648,66 €	12	54,06 €	



626.0.0.000	SERVICIOS BANCARIOS CUENTA CORRIENTE	501,40 €		501,40 €	12	41,78 €	
627.0.0.001	GTS REPRESENTACION CODOLI	389,43 €		389,43 €	12	32,45 €	
627.0.0.002	GTS ASISTENCIAS A JUNTA DE GOBIERNO	883,05 €		883,05 €	4	220,76 €	
627.0.0.003	CT. GESTIÓN	720,00 €		720,00 €	4	180,00 €	
628.0.0.001	SUMINISTRO TELEFONICA	930,87 €	5,99 €	924,88 €	12	77,57 €	
628.0.0.002	SUMINISTRO ENDESA	424,43 €		424,43 €	12	35,37 €	
629.0.0.001	CONSEJO GENERAL APORTACIÓN CODOLI	1.349,18 €		1.349,18 €	12	112,43 €	
629.0.0.002	UNION PROFESIONAL DE GRANADA	500,00 €		500,00 €	12	41,67 €	
629.0.0.003	DATA SUR PROTECCIÓN DE DATOS, S.L.	187,55 €		187,55 €	12	15,63 €	
629.0.0.004	PREVENCIÓN QUESADA C.B.	217,80 €		217,80 €	12	18,15 €	
631.0.0.000	OTROS TRIBUTOS IBI	887,66 €		887,66 €	12	73,97 €	
639.2.0.000	AJUSTE POSITIVO IVA INVERSIONES	638,01 €		638,01 €	12	53,17 €	
640.0.0.000	SUELDOS Y SALARIOS ADMINISTRACIÓN	11.197,65 €		11.197,65 €	12	933,14 €	
642.0.0.001	SEGURIDAD SOCIAL EMPRESA	3.526,09 €	406,84 €	3.119,25 €	12	293,84 €	
649.0.0.000	GASTOS SOCIALES	75,00 €		75,00 €	12	6,25 €	
678.0.0.000	GASTOS EXTRAORDINARIOS Ajuste céntimos	0,32 €		0,32 €	12	0,03 €	
681.0.0.000	AMORTIZACION COMPRAS EQUIPOS INFORMATICOS	1.002,71 €		1.002,71 €	12	83,56 €	



ILUSTRE COLEGIO OFICIAL DE DOCTORES Y LICENCIADOS
EN FILOSOFÍA Y LETRAS Y EN CIENCIAS
GRANADA, ALMERÍA Y JAÉN

700.0.0.001	INGRESOS CUOTAS COLEGIADOS	- €	38.400,00 €	- 38.400,00 €	12		3.200,00 €
700.0.0.002	INGRESOS CUOTAS PRECOLEGIADOS	- €	96,00 €	- 96,00 €	12		8,00 €
700.0.0.003	INGRESOS INSCRIPCIÓN COLEGIADOS	- €	1.586,00 €	- 1.586,00 €	12		132,17 €
700.0.0.004	INGRESOS AJUSTES COBROS CUOTAS	- €	34,50 €	- 34,50 €	12		2,88 €
705.0.0.009	INGRESOS EXTRAORDINARIOS Ajuste céntimos	- €	0,19 €	- 0,19 €	12		0,02 €
Total balance		32.334,66 €	40.536,30 €	- 8.201,45 €		2.977,26	3.343,04



6. PREVISIÓN 2022

Para el cálculo de la previsión económica para el año 2022 se ha realizado una extrapolación de los datos económicos de 2021, a los que se ha sumado el incremento del IPC correspondiente al mes de enero de 2002, que en este caso es de un 6%. Aunque ha sido el cómputo utilizado de manera general, hay que destacar que no se les realiza a todos los campos, ya que no todos van a variar.

Por otra parte, y según acuerdo de la Junta Directiva, se ha acordado que cada sección proponga actividades que mejoren la calidad de los servicios del Colegio, amplíen la captación de posibles colegiados, y además contribuyan a la mejora de la situación económica, en un margen de 2.000€ por sección anualmente. Aun así, dichas actividades, al no estar previstas actualmente, quedarán fuera de la previsión, aunque eso no conlleve la imposibilidad de su realización, y serán sometidas a discusión y votación en la Junta Directiva. Por lo demás, la previsión económica del CODOLI para 2022 será la que se detalla a continuación.



CDL de Filosofía y Letras y Ciencias de Granada, Almería y Jaén		Previsión Ejercicio 2022 (Enero-Diciembre)					
Cuenta	Descripción	Gastos e Ingresos del periodo 1 de enero a 31 de diciembre 2021			Meses a devengar	12	
		Debe	Haber	Saldo		Gasto mes	Ingreso mes
601.0.0.001	GTS MATERIAL DE OFICINA	296,80 €		296,80 €	12	24,73 €	
601.0.0.003	GTS PERITOS JUDICIALES 2020	462,16 €		462,16 €	12	38,51 €	
602.0.0.001	GTS SECCIÓN ARQUEOLOGÍA	195,22 €		195,22 €	12	16,27 €	
622.0.0.000	REPARACION Y CONSERVACION	212,00 €		212,00 €	12	17,67 €	
622.0.0.001	COMUNIDAD PROPIETARIOS	2.127,16 €		2.127,16 €	12	177,26 €	
622.0.0.002	LIMPIEZA DESPACHO CODOLI	2.172,72 €		2.172,72 €	11	197,52 €	
622.0.0.003	MANTENIMIENTO LATIDO CRATIVO	529,25 €		529,25 €	12	44,10 €	
622.0.0.004	MANTENIMIENTO CONTASOL	191,62 €		191,62 €	12	15,97 €	
622.0.0.005	MANTENIMIENTO INTELGRA	139,17 €		139,17 €	12	11,60 €	



622.0.0.006	MANTENIMIENTO CENTROMIPC	29,63 €		29,63 €	12	2,47 €	
623.0.0.000	ASESORIA JURÍDICA	817,26 €		817,26 €	12	68,11 €	
623.0.0.003	GTS CURSOS VARIOS	106,00 €		106,00 €	12	8,83 €	
625.0.0.000	PRIMAS DE SEGURO PSN PARA COLEGIADOS	410,00 €		410,00 €	12	34,17 €	
625.0.0.001	PRIMAS DE SEGUROS CODOLI	687,58 €		687,58 €	12	57,30 €	
626.0.0.000	SERVICIOS BANCARIOS CUENTA CORRIENTE	531,48 €		531,48 €	12	44,29 €	
627.0.0.001	GTS REPRESENTACION CODOLI	412,80 €		412,80 €	12	34,40 €	
627.0.0.002	GTS ASISTENCIAS A JUNTA DE GOBIERNO	936,03 €		936,03 €	4	234,01 €	
628.0.0.001	SUMINISTRO TELEFONICA	986,72 €		986,72 €	12	82,23 €	
628.0.0.002	SUMINISTRO ENDESA	449,90 €		449,90 €	12	37,49 €	



629.0.0.001	CONSEJO GENERAL APORTACIÓN CODOLI	1.430,13 €		1.430,13 €	12	119,18 €	
629.0.0.002	UNION PROFESIONAL DE GRANADA	530,00 €		530,00 €	12	44,17 €	
629.0.0.003	DATA SUR PROTECCIÓN DE DATOS, S.L.	198,80 €		198,80 €	12	16,57 €	
629.0.0.004	PREVENCIÓN QUESADA C.B.	230,87 €		230,87 €	12	19,24 €	
631.0.0.000	OTROS TRIBUTOS IBI	940,92 €		940,92 €	12	78,41 €	
640.0.0.000	SUELDOS Y SALARIOS ADMON.	11.869,51 €		11.869,51 €	12	989,13 €	
642.0.0.001	SEGURIDAD SOCIAL EMPRESA	3.737,66 €		3.737,66 €	12	311,47 €	
681.0.0.000	AMORTIZACION COMPRAS EQUIPOS INFORMATICOS	1.002,71 €		1.002,71 €	12	83,56 €	
700.0.0.001	INGRESOS CUOTAS COLEGIADOS	- €	38.400,00 €	- 38.400,00 €	12		3.200,00 €



ILUSTRE COLEGIO OFICIAL DE DOCTORES Y LICENCIADOS
EN FILOSOFÍA Y LETRAS Y EN CIENCIAS
GRANADA, ALMERÍA Y JAÉN

700.0.0.002	INGRESOS CUOTAS PRECOLEGIADOS	- €	96,00 €	- 96,00 €	12		8,00 €
700.0.0.003	INGRESOS INSCRIPCIÓN COLEGIADOS	- €	1.586,00 €	- 1.586,00 €	12		132,17 €
	Total balance	31.634,08 €	40.082,00 €	- 8.447,92 €		2.808,64	3.340,17